

健康保険証としての利用申込み方法について

マイナ保険証は
このステッカー・ポスターが
貼ってある医療機関・薬局で
使えます。



※医療機関・薬局によって開始時期が異なります。利用できる医療機関・薬局等については、厚生労働省のホームページで公開しています。



1
本人確認を開始します。
「暗証番号」「顔認証」が選択可能。



2
マイナンバーカードを縦向きや横向きにして
奥まで入れてください。



3
薬剤情報の閲覧・特定健診情報の閲覧の
同意確認をすると、受付が完了。

- 本人確認は顔認証で可能です。カードの顔写真を機器で確認します。顔認証がうまくいかない場合は、4桁の暗証番号でも本人確認が可能です。
- こどもの場合、顔認証もできますが、代理人による4桁の暗証番号入力でも、子どもの本人確認が可能です。

※機器には顔写真データは保存されません。
※暗証番号の入力が難しい場合は、職員によるご本人とカードの顔写真との目視でも本人確認ができます。

マイナンバーカードの保険証利用には、
事前のお申し込みをお願いしています。

次ページよりマイナポータル経由の申込み
方法をご案内しております。



健康保険証としての利用申込み方法について

- **スマートフォン**を利用して登録する場合は、
以下「事前準備」の①と②を御確認ください。
- **PC+ICカードリーダー**を利用して登録する場合は、
以下「事前準備」の①と③を御確認ください

事前準備

①事前に準備する物

申込者のマイナンバーカード+数字4桁の暗証番号（パスワード）

[マイナンバーカード交付申請はこちら](#)

[数字4桁の暗証番号\(パスワード\)とは](#)

②マイナンバーカード読取対応のスマートフォン（または、パソコン+ICカードリーダー）

[対応するスマートフォン機種はこちら](#)



[対応するOS・ブラウザはこちら](#)

③利用するブラウザ用のマイナポータルアプリのインストール（※）

[パソコン版（ご利用のブラウザへのインストール手順はこちら）](#)

[iOS版](#)



[Android版](#)



- ・インストールについては、 [「ログインの手順画面」](#)を確認してください。
- ・「プライベートブラウザ」「シークレット」モードを利用されている場合は、OFFにしてください。
- ・開いているタブをすべて閉じることをお勧めいたします。

（※）「パソコン用マイナポータルアプリ」「マイナポータルアプリ ブラウザ拡張機能」両方のインストールが必要です。

申込の流れ

本ページ上部

ウェブサイト / マイナポータルアプリ

パソコンの場合

マイナポータル English よくあるご質問 ログイン メニュー

公金受取口座の登録・変更

マイナンバーカードの健康保険証利用申込

引越しの手続

確定申告の事前準備

診療・薬剤・医療費・健診情報の確認

最新の健康保険証情報の確認

健康保険証利用の申込状況を確認

年金記録・見込額を見る(ねんきんネット)

年金の手続をする

マイナンバーカードが使える注目の関連サービス

スマートフォンの場合

マイナポータル ログイン中 メニュー

注目の情報

公金受取口座の登録・変更

マイナンバーカードの健康保険証利用申込

マイナンバーカードが使える注目の関連サービス

新型コロナワクチン接種証明書アプリ

マイナポイント第2弾

「マイナンバーカードの健康保険証利用申込」の項目を選択、もしくはタップして、申込のページを開く。

利用規約の確認

パソコンの場合



よくある質問 お問い合わせ

保険証利用登録

登録内容確認 マイナンバーカード読取 完了

- 本サイトでは、マイナポータルのシステムを利用して、ご本人のマイナンバーカードを健康保険証として利用できるようにするための登録をします。
詳しくは[こちら](#)。

マイナポータルの利用者登録を行うと、ご自身の情報や行政機関からのお知らせを確認など、様々なサービスの利用ができます。この機会にぜひあわせて、ご登録ください。

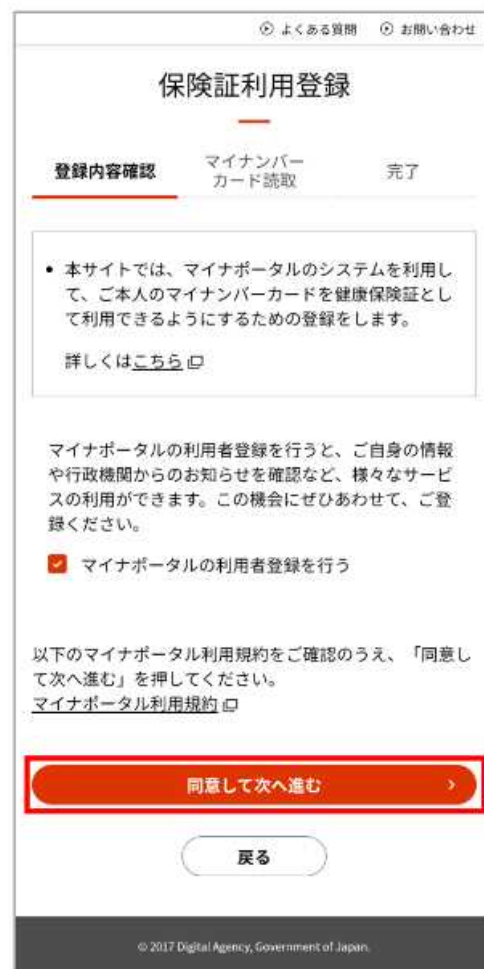
マイナポータルの利用者登録を行う

以下のマイナポータル利用規約をご確認のうえ、「同意して次へ進む」を押してください。
[マイナポータル利用規約](#)

戻る **同意して次へ進む >**

© 2017 Digital Agency, Government of Japan.

スマートフォンの場合



よくある質問 お問い合わせ

保険証利用登録

登録内容確認 マイナンバーカード読取 完了

- 本サイトでは、マイナポータルのシステムを利用して、ご本人のマイナンバーカードを健康保険証として利用できるようにするための登録をします。
詳しくは[こちら](#)。

マイナポータルの利用者登録を行うと、ご自身の情報や行政機関からのお知らせを確認など、様々なサービスの利用ができます。この機会にぜひあわせて、ご登録ください。

マイナポータルの利用者登録を行う

以下のマイナポータル利用規約をご確認のうえ、「同意して次へ進む」を押してください。
[マイナポータル利用規約](#)

同意して次へ進む >

戻る

© 2017 Digital Agency, Government of Japan.

- 「マイナポータル利用規約」をご確認いただき、「同意して次へ進む」を押してください。
- 併せて、マイナポータルの利用者登録が行えます。

パソコンの場合



保険証利用登録

登録内容確認 **マイナンバーカード読取** 完了

ICカードリーダーをPCに接続して、マイナンバーカードをセット後に「申し込む」を押してください。
その後、画面表示に従って利用者証明用電子証明書用暗証番号を入力してください。

※ 利用者証明用電子証明書用暗証番号とは、マイナンバーカードを市区町村の窓口で受け取った際に利用者様自身が設定した数字4ケタの暗証番号（パスワード）です。3回間違えるとロックされるのでご注意ください。

※ロック解除には市区町村の窓口で手続きが必要になります。

[戻る](#) [申し込む](#)

© 2017 Digital Agency, Government of Japan.

1. ICカードリーダーをPCに接続してください。
2. ICカードリーダーにマイナンバーカードをセットしてください。
3. 「申し込む」を押してください。

スマートフォンの場合



保険証利用登録

登録内容確認 **マイナンバーカード読取** 完了

「申し込む」を押してください。
その後、画面表示に従って利用者証明用電子証明書用暗証番号を入力してください。
マイナンバーカードを端末にかざしてください。

※ 利用者証明用電子証明書用暗証番号とは、マイナンバーカードを市区町村の窓口で受け取った際に利用者様自身が設定した数字4ケタの暗証番号（パスワード）です。3回間違えるとロックされるのでご注意ください。

※ロック解除には市区町村の窓口で手続きが必要になります。

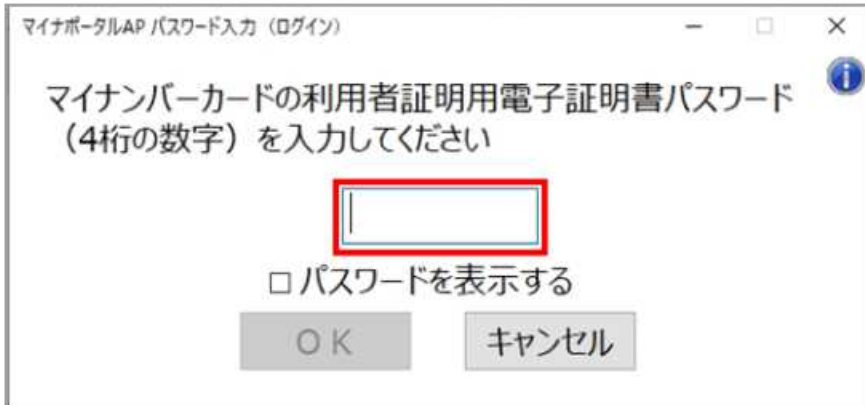
[申し込む](#) [戻る](#)

© 2017 Digital Agency, Government of Japan.

「申し込む」を押してください。

パスワード入力 マイナンバーカード読込

パソコンの場合

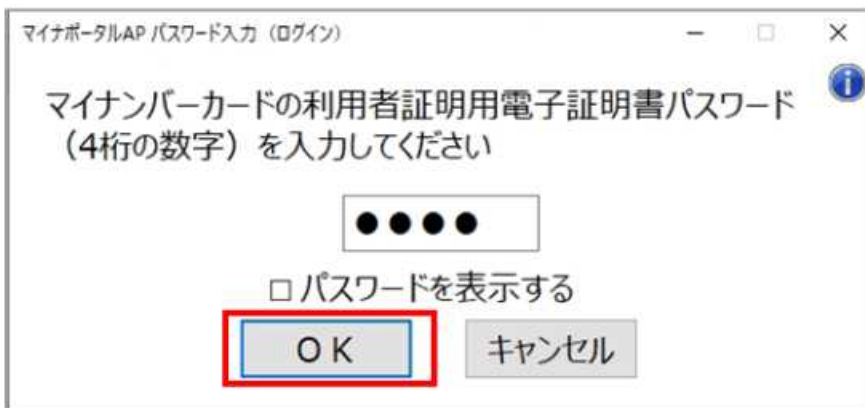


マイナポータルAP パスワード入力 (ログイン)

マイナンバーカードの利用者証明用電子証明書パスワード
(4桁の数字) を入力してください

パスワードを表示する

OK キャンセル



マイナポータルAP パスワード入力 (ログイン)

マイナンバーカードの利用者証明用電子証明書パスワード
(4桁の数字) を入力してください

パスワードを表示する

OK キャンセル

スマートフォンの場合



スマホでログイン

マイナンバーカードの
利用者証明用電子証明書
のパスワードを入力してください

数字4桁

次へ

利用者証明用電子証明書のパスワードとは

1. マイナンバーカードを市区町村の窓口で受け取った際に利用者自身が設定した数字4桁の暗証番号 (パスワード) を入力してください。
 2. 「次へ」又は「OK」を押してください。
- ・3回連続してパスワードを間違えると、ロックがかかります。

スマートフォンでマイナンバーカードの読み取りが上手くいかないときは、以下の項目をチェックしてください。

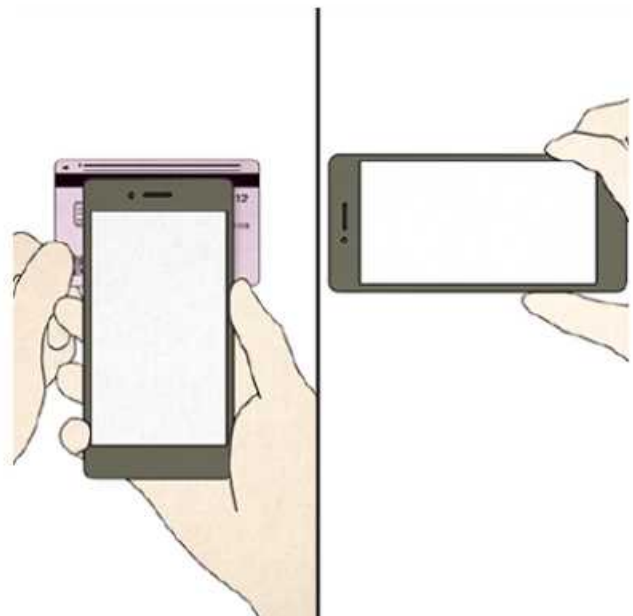
- パスワード入力から読み取り完了までスマートフォンとマイナンバーカードをピッタリあて続けてください
- 読み取りが完了するまでに、5秒以上かかる場合があります
- 金属の机の上では読み取れない場合があります
- カバーをしている場合は、はずしてください
- 充電やイヤホン等のケーブルは、はずしてください
- Androidの場合は、NFC/おさいふケータイの機能をONにしてください

iOS版の場合



スマートフォンの上部に、マイナンバーカードの中心を、押し当てて、動かさずに、しばらくお待ちください。

Android版の場合



スマートフォンの裏面のモバイル非接触IC通信マークに、マイナンバーカードの中心を、押し当てて、動かさずに、しばらくお待ちください。

パソコンの場合

よくある質問 お問い合わせ

保険証利用登録

登録内容確認 マイナンバーカード読取 完了

マイナンバーカードを健康保険証として利用するための登録が完了しました。
 ありがとうございました。

申込状況	<input checked="" type="checkbox"/>	正常に受け付けました。
健康保険証としての登録状況	<input checked="" type="checkbox"/>	登録完了

- マイナンバーカードの健康保険証利用に対応する医療機関・薬局は、[厚生労働省のホームページ](#) をご確認下さい。
- 健康保険証の資格情報は、[マイナポータル](#) にログインしてご確認ください。

マイナポータルの利用者登録	<input checked="" type="checkbox"/>	正常に受け付けました
---------------	-------------------------------------	------------

終了

© 2017 Digital Agency, Government of Japan.

スマートフォンの場合


よくある質問 お問い合わせ

保険証利用登録

登録内容確認 マイナンバーカード読取 完了

マイナンバーカードを健康保険証として利用するための登録が完了しました。
 ありがとうございました。

申込状況	<input checked="" type="checkbox"/>	正常に受け付けました。
健康保険証としての登録状況	<input checked="" type="checkbox"/>	登録完了

- マイナンバーカードの健康保険証利用に対応する医療機関・薬局は、[厚生労働省のホームページ](#) をご確認下さい。
- 健康保険証の資格情報は、[マイナポータル](#) にログインしてご確認ください。

マイナポータルの利用者登録	<input checked="" type="checkbox"/>	正常に受け付けました
---------------	-------------------------------------	------------

終了

© 2017 Digital Agency, Government of Japan.

- 申込状況をご確認ください。
- 「マイナポータルの利用者登録」のチェックを外して、申込みされた場合は、「マイナポータルの利用者登録」の欄は、表示されません。